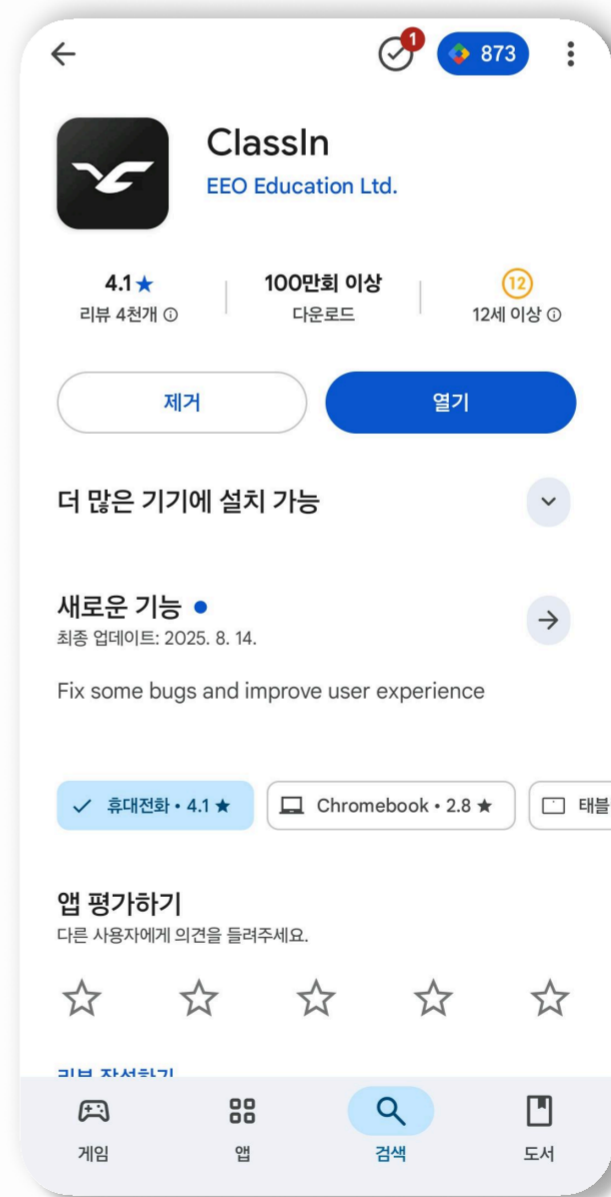
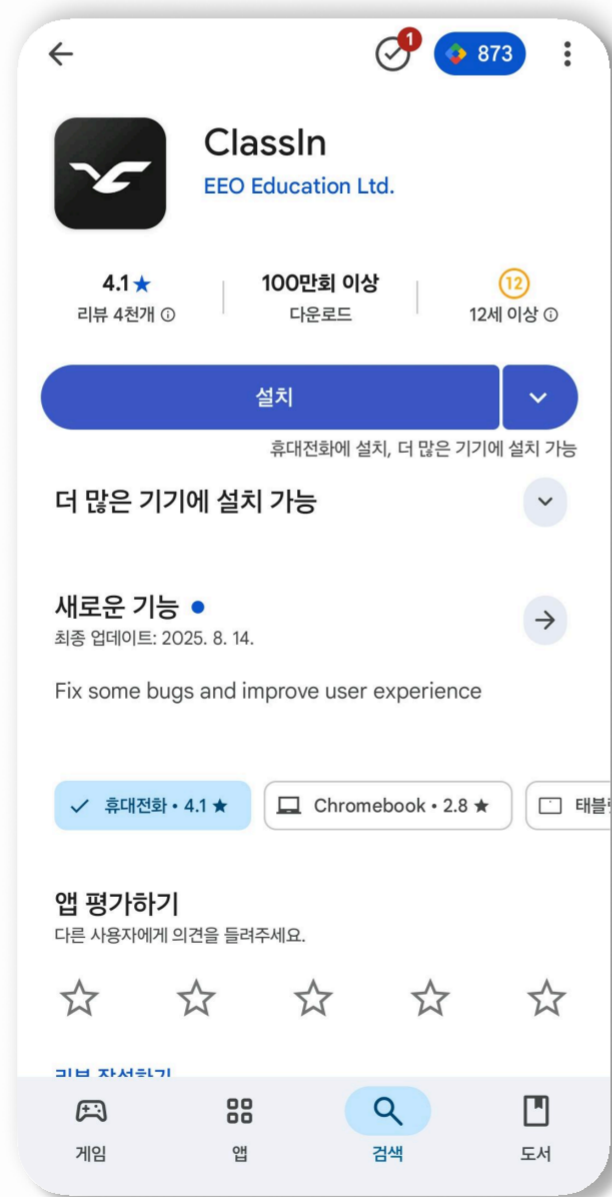


클래스인 회원 가입 및 수업 참여 매뉴얼 (모바일 버전)

회원 가입

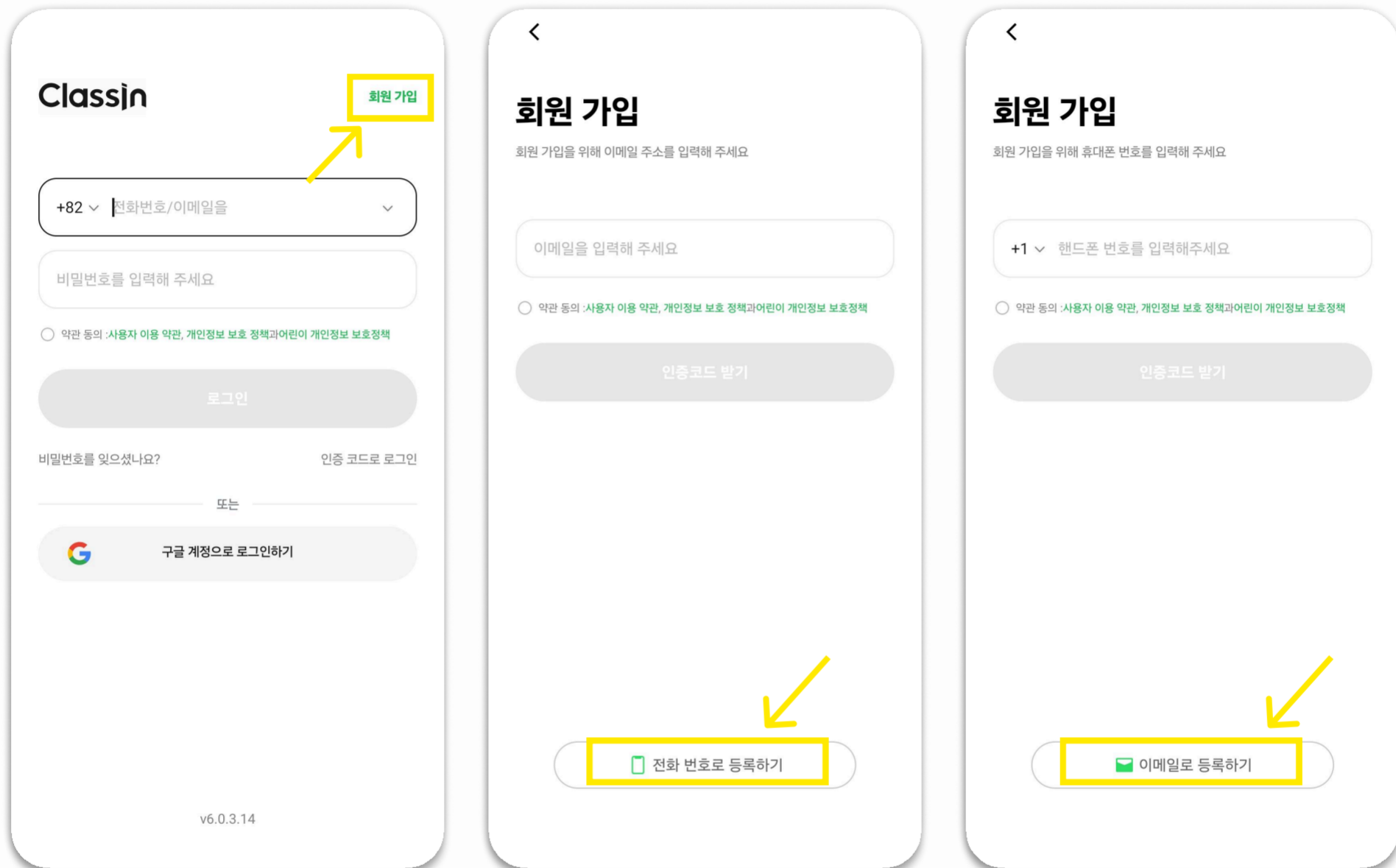
1. [앱스토어/플레이 스토어]에서 다운로드 진행

사용하고 계신 기기에 알맞게 설치 파일을 다운로드 받아 주세요



2. 앱 실행 후 회원 가입 진행

실행 후 로그인 혹은 우측 상단의 회원가입을 진행해주세요



이메일, 전화번호 가입으로 변경 하시려면 하단을 참고해주세요

2-2. 요청 정보를 입력하여 회원 가입을 완료해 주세요

The image displays two mobile application screens side-by-side, illustrating the registration process. The left screen is titled '메일' (Email) and features a text input field for an email address, a checkbox for terms and conditions, and a green button labeled '인증코드 받기' (Receive verification code). At the bottom, there is a button for '전화 번호로 등록하기' (Register with phone number). The right screen is titled '전화 번호' (Phone number) and shows a phone number input field with a dropdown for the country code '+82' and the number '1012345678'. It also includes a checkbox for terms and conditions and a green '인증코드 받기' button. At the bottom, there is a button for '이메일로 등록하기' (Register with email).

이메일, 전화번호 가입으로 변경 하시려면 하단을 참고해주세요

[입력 시 참고 사항]

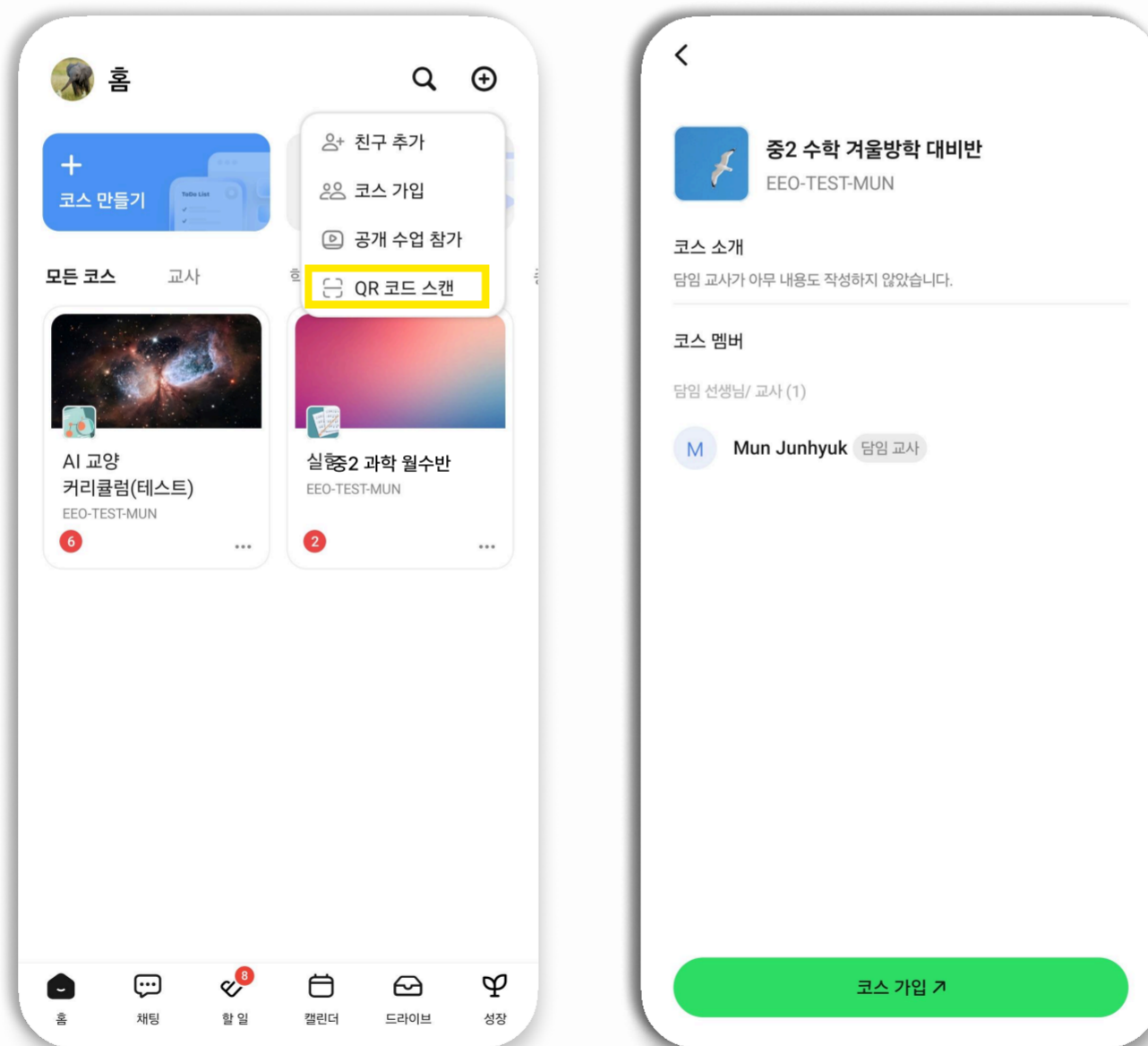
- 이메일 혹은 전화 번호로 등록하실 수 있습니다.
- 인증 코드 받기 클릭 시, 인증 번호가 문자 혹은 메일로 전달됩니다.
- 핸드폰 번호를 사용하여 가입할 시, **+82 1012345678 형식** 으로 가입해 주세요.
(맨 앞의 0제거) - 추후 아이디로 활용됩니다

수업참여

클래스인에서 수업을 참여할 수 있는 방법은 총 세가지가 있습니다.
전달받으신 내용에 따라 참여해주시면 됩니다.

1. 선생님(주최자)가 제공해준 QR코드를 스캔하여 참여
2. 선생님(주최자)가 제공해준 링크를 클릭하여 참여
3. 선생님(주최자)에게 나의 아이디를 제공하여 수업 참여를 요청

ㄱ. QR코드를 스캔하여 참여



오른쪽 상단의 + 버튼을 눌러 'QR 코드 스캔' 기능을 이용하실 수 있습니다

ㄴ. 링크를 클릭하여 참여

Mun Junhyuk 수업에 참여하도록 초대합니다.

* 코스 이름 : 중2 수학 겨울방학 대비반

* 코스 ID : 286340799

* 링크 : <https://www.classin.com/s/a/?cid=286340799>

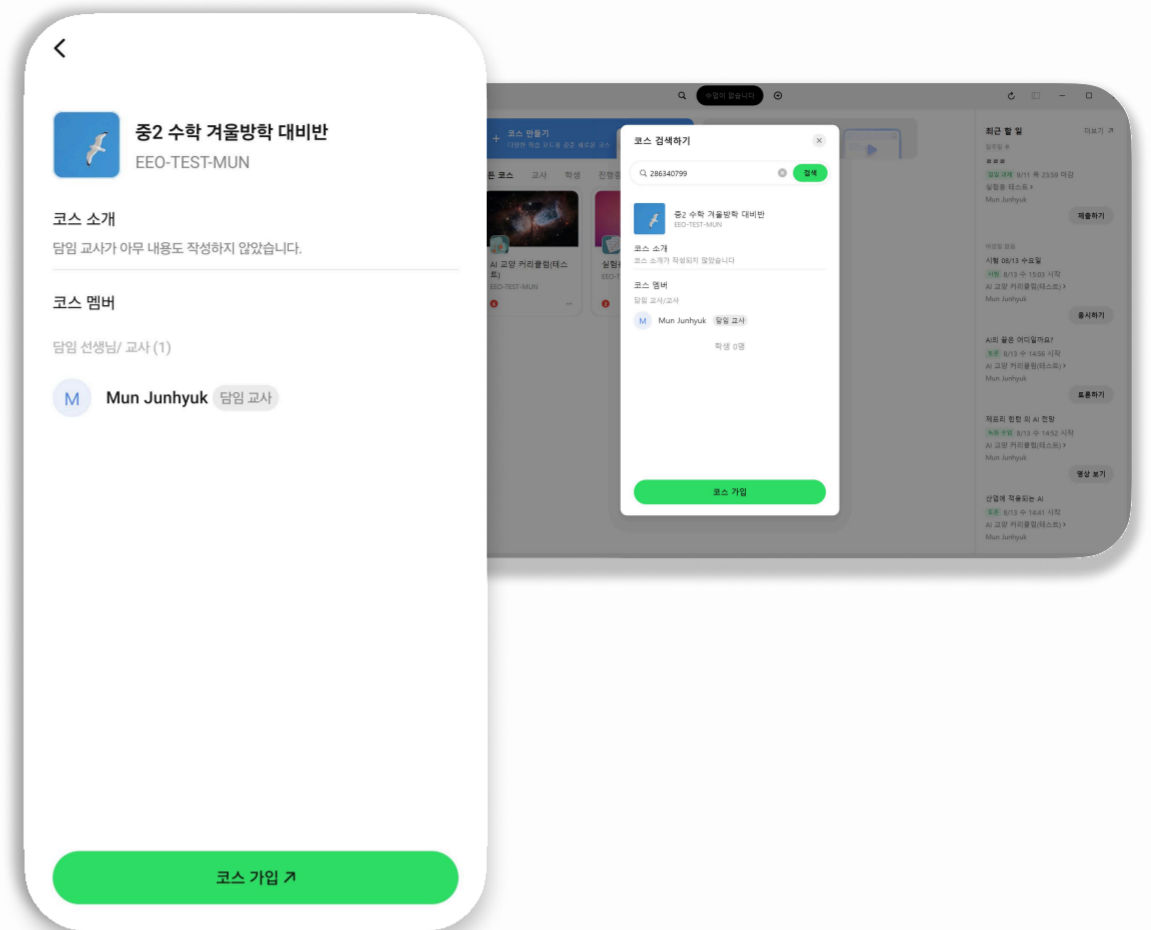
또는 이 문구를 복사한 후 [ClassIn]을 실행하여 코스에 가입해 주세요

Join the class

여기를 눌러 링크를 확인하세요.

www.classin.com

오전 11:23



링크가 복사된 형태로 카톡이나 주소창의 링크를 클릭 했을 시 코스 가입 되는 창이 나타납니다. '코스 가입' 을 눌러 완료해주세요

ㄷ. 나의 아이디를 입력하여 수업 참여를 요청

선생님(주최자) 께 아이디(번호, 이메일)를 전달드리거나 수업 번호를 입력하여 코스 가입을 진행할 수 있습니다

